




La Déclaration Unifiée

des


Cotisations Sociales

DUCS- EDI

LA DUCS- EDI

 C'est la transmission des déclarations et informations relatives au paiement des cotisations sociales

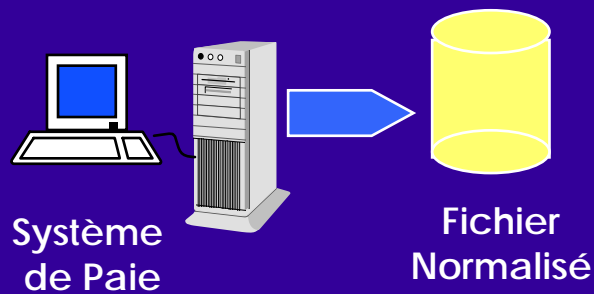
- **Entreprises**
- **Expert comptable mandaté**



URSSAF

Caisses
IRC
IP

Une procédure unique



 Avis de réception



URSSAF

 Avis de réception



Caisses
IRC, IP

Une procédure unique



**SOIT PAR MODE DEPOT
DIRECT**

*sur le site urssaf.fr, mais que
pour l'Urssaf*

SOIT PAR jedeclare.com
pour l'ensemble des caisses

DES GAINS DE PRODUCTIVITE

- Transfert de données déjà saisies
- Automatisation des échanges d'information
- Fiabilité de la transmission
- Preuve de l'enregistrement des données déclaratives et des paiements

**Pour mettre en
œuvre
la DUCS EDI**

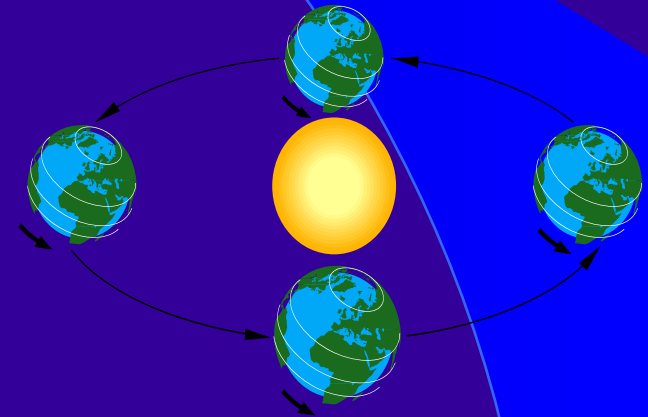
Vous disposez

☞ D'un logiciel de paie adapté au format


COPAYM ou COPLAT


☞ D'un abonnement à jedecclare.com


ou au réseau **INTERNET**



Il vous suffit alors


 De réaliser des tests avec
l'assistance d'un conseiller
DUCS

 De recueillir auprès des
entreprises les mandats et les
autorisations de télé règlement



Echanges de
Données
Informatisées
E.D.I.

CONTACTEZ



Votre conseiller DUCS

Qui, par téléphone ou par visite à votre cabinet, vous apportera une aide au paramétrage

<http://www.urssaf.fr/profil/experts/index.html>



Experts-comptables, spécialistes de la paye, le portail www.urssaf.fr est fait pour vous.

Le réseau URSSAF vous offre cette page spécialisée, qui vous permet d'accéder simplement et directement aux informations qui vous concernent en propre :

- Un accès approfondi à la réglementation.
- Un accès direct aux textes réglementaires et aux circulaires.
- Un accès aux services offerts par le réseau URSSAF qui vous sont destinés en priorité.
- Un accès aux tableaux de la DUCS, rubrique Législation en ligne / Expert.

Mais aussi l'accès aux renseignements concernant chaque client dont vous aurez demandé le rattachement tels que la situation administrative, les déclarations et les paiements reçus, le taux AT...